

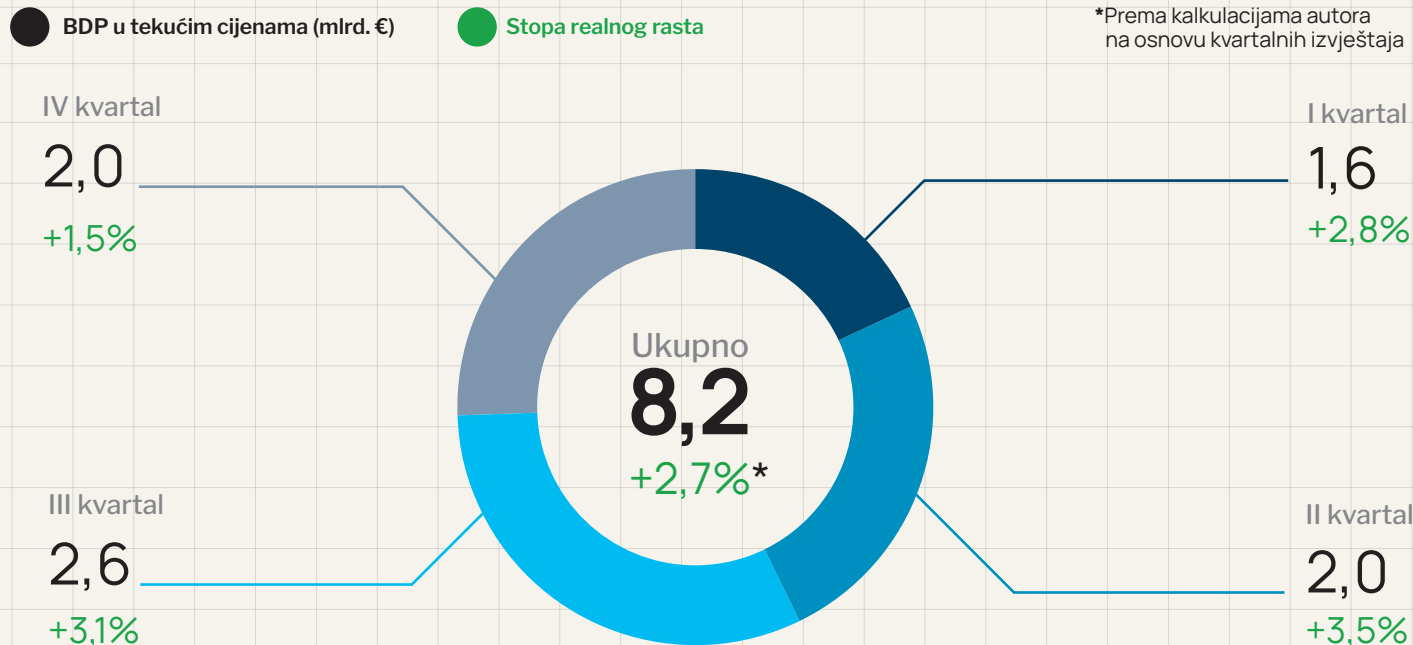


SNAGA
je u svima nama

Makroekonomski pokazatelji 2025

Bruto društveni proizvod

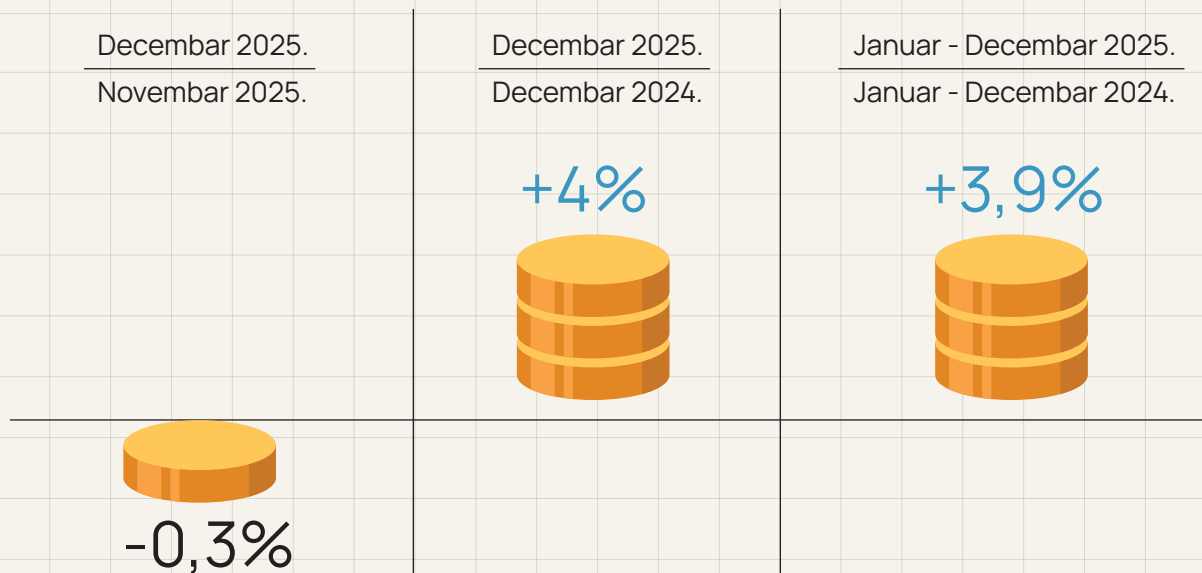
Izvor: Monstat



Ekonomska aktivnost u 2025. godini kretala se umjerenim tempom, uz usporavanje u posljednjem kvartalu, pri čemu su ključni nosioci rasta bili lična potrošnja i investicije. Prema procjeni realna stopa rasta u 2025. godini iznosila je 2,7%.

Indeks potrošačkih cijena

Izvor: Monstat

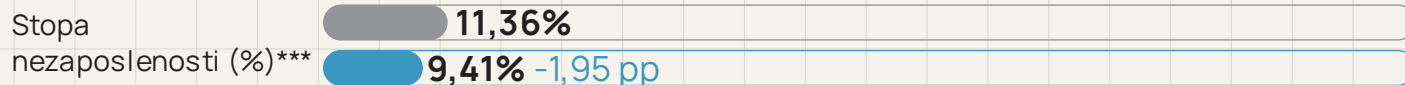


Inflacija u Crnoj Gori tokom 2025. godine imala je uzlazni trend do trećeg kvartala, nakon čega je uslijedilo blago usporavanje, te je na nivou godine zabilježena prosječna stopa od 3,9%.

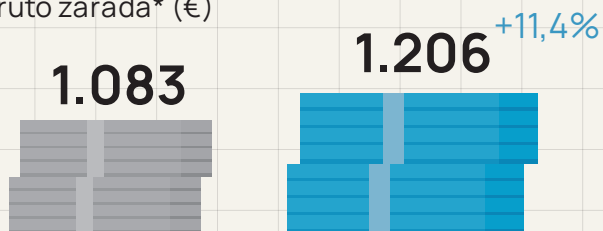
Tržište rada

● jan-dec 2024. ● jan-dec 2025.

Izvor: Monstat, ZZZOG



Bruto zarada* (€)



Neto zarada* (€)



Tržište rada u 2025. godini bilježi pozitivna kretanja, uz rast zaposlenosti i zarada te istovremeno smanjenje broja i stope nezaposlenosti.

* Period januar - decembar

** Na dan 31.12.

*** Registrovana za decembar

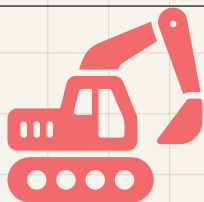
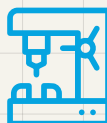
Indeksi industrijske proizvodnje

januar-decembar 2025.

Izvor: Monstat


+9,3%

Prerađivačka industrija



-22,8%

Vađenje ruda i kamena



-33,4%

Snabdijevanje električnom energijom, gasom i parom

Industrijska proizvodnja u Crnoj Gori tokom 2025. godine zabilježila je pad od 9,2%, usljed značajnog smanjenja u sektorima vađenja ruda i kamena te snabdijevanja električnom energijom, gasom i parom, dok je rast prerađivačke industrije djelimično ublažio negativne trendove.

Spoljnotrgovinska robna razmjena Crne Gore

Izvor: Monstat


Spoljnotrgovinska razmjena, koja je u 2025. godini dostigla oko 5 milijardi eura, obilježena je padom izvoza i istovremenim rastom uvoza, što je dovelo do pogoršanja salda i niže pokrivenosti uvoza izvozom.

JAN-DEC 2024. (MLRD. EUR)

Uvoz



Izvoz



Trgovinski bilans

-3,5


% pokrivenost uvoza izvozom (%) **15,1%**

JAN-DEC 2025. (MLRD. EUR)

Uvoz



Izvoz



Trgovinski bilans

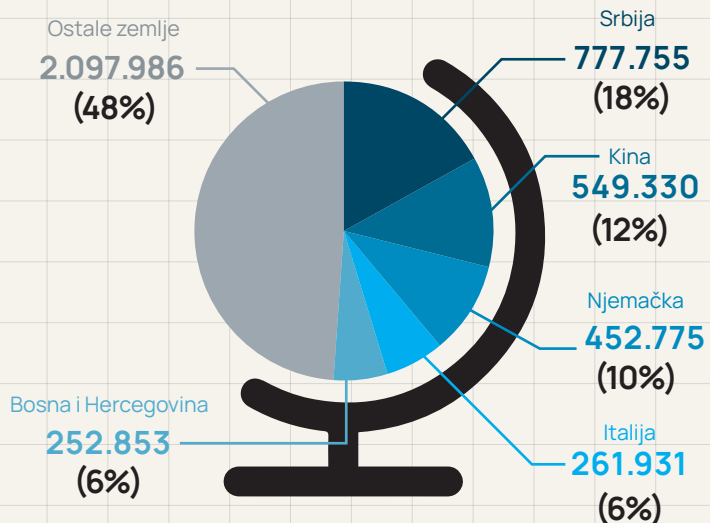
-3,9 **+10,4%**

% pokrivenost uvoza izvozom (%) **13%**

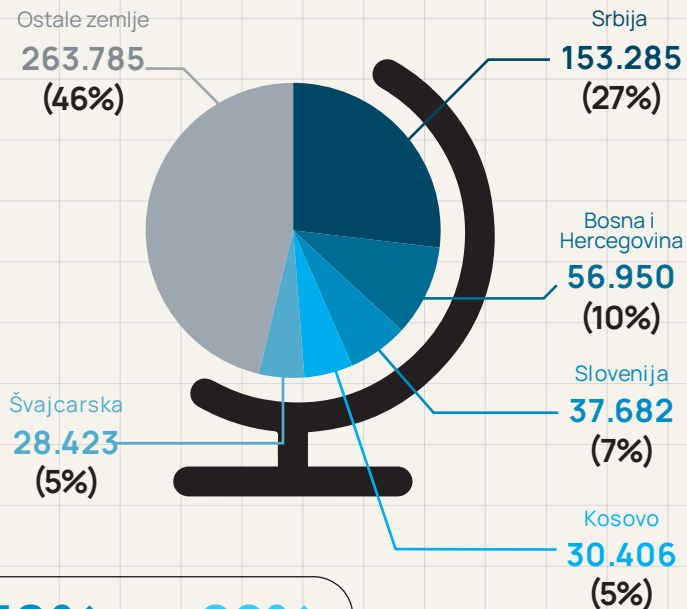
Najznačajniji spoljnotrgovinski partneri

Izvor: Monstat

UVOZ
JAN-DEC 2025. (000 EUR)



IZVOZ
JAN-DEC 2025. (000 EUR)



ROBNA RAZMJENA PREMA GRUPACIJAMA
JAN-DEC 2025.

42%
EU

30%
CEFTA

28%
Ostale zemlje

Unutrašnja trgovina

Izvor: Monstat

Januar-December 2024. (mlrd. eur)

2,50

Januar-December 2025. (mlrd. eur)

2,70 +7,7%

Maloprodajni sektor u 2025. godini karakteriše rast prometa, ali po stopi koja je i nominalno i realno niža u odnosu na prethodne godine.



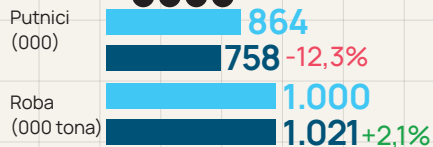
Saobraćaj

Izvor: Monstat

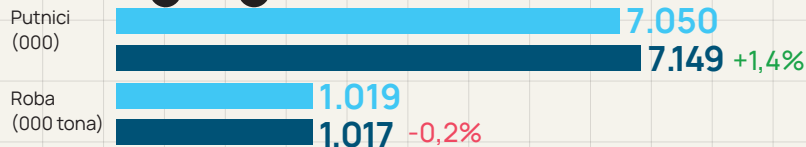
● januar-decembar 2024.

● januar-decembar 2025.


Željeznički saobraćaj



Drumski saobraćaj




Vazdušni saobraćaj



Pomorski saobraćaj

Promet robe u lukama (000t)

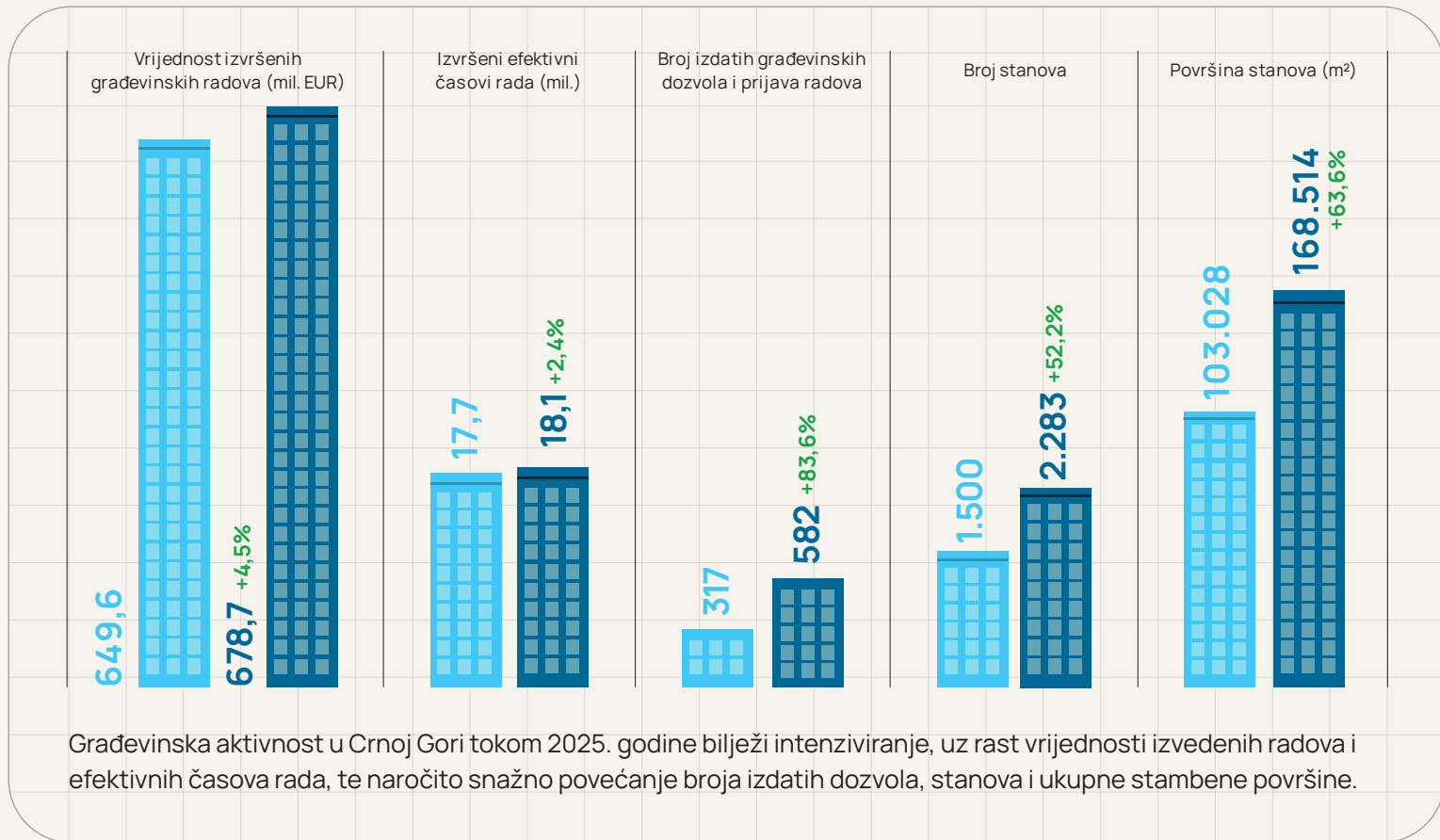


Saobraćajna aktivnost u Crnoj Gori tokom 2025. godine pokazuje divergentna kretanja, uz izražen rast putničkog saobraćaja u vazdušnom transportu, dok željeznički saobraćaj i vazdušni transport robe bilježe pad.

Građevinska aktivnost

● januar - decembar 2024. ● januar - decembar 2025.

Izvor: Monstat

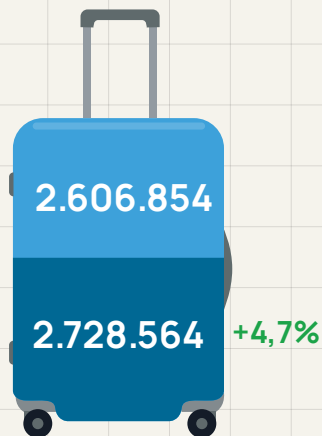


Dolasci i noćenja turista

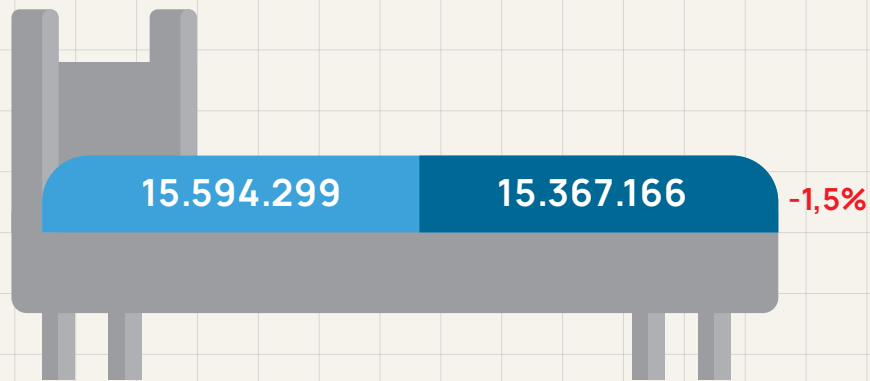
Izvor: Monstat

● Januar-Decebar 2024. ● Januar-Decebar 2025.

Dolasci



Noćenja

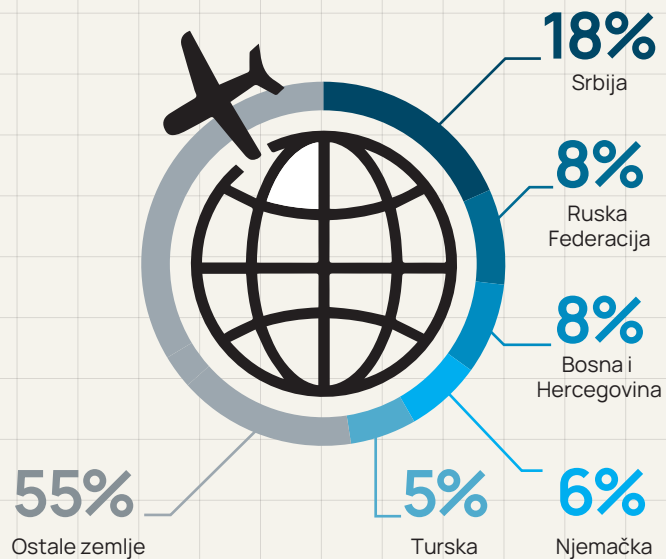


Turistička kretanja u 2025. godini karakteriše rast broja dolazaka u odnosu na prethodnu godinu, dok smanjenje ostvarenih noćenja upućuje na kraće boravke turista, to se odrazilo na prihode koji su rasli po stopi od 1,4%.

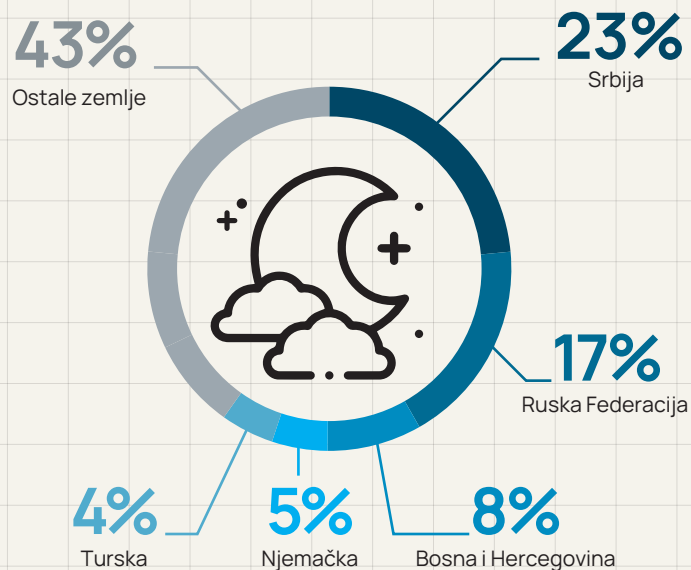
Struktura dolazaka i noćenja stranih turista

Izvor: Monstat

STRUKTURA OSTVARENIH DOLAZAKA
JANUAR-DECEMBAR 2025.



STRUKTURA OSTVARENIH NOĆENJA
JANUAR-DECEMBAR 2025.

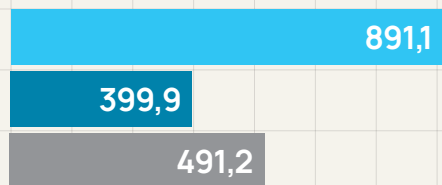


Strane direktne investicije


Izvor: Centralna banka Crne Gore

● Ukupan priliv ● Ukupan odliv ● Neto SDI

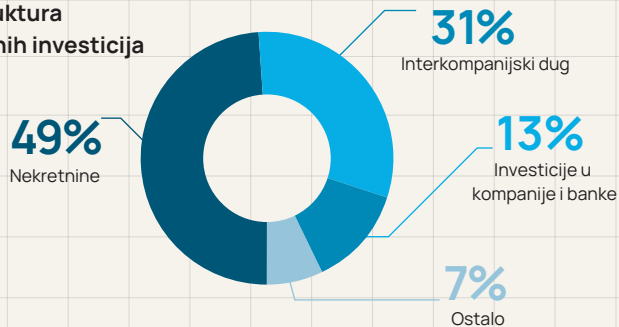
jan-dec 2024. (mil. eur)



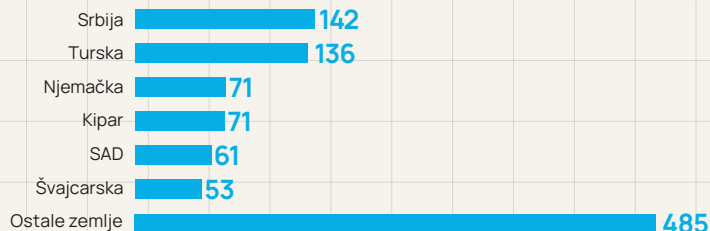
jan-dec 2025. (mil. eur)



Sektorska struktura stranih direktnih investicija



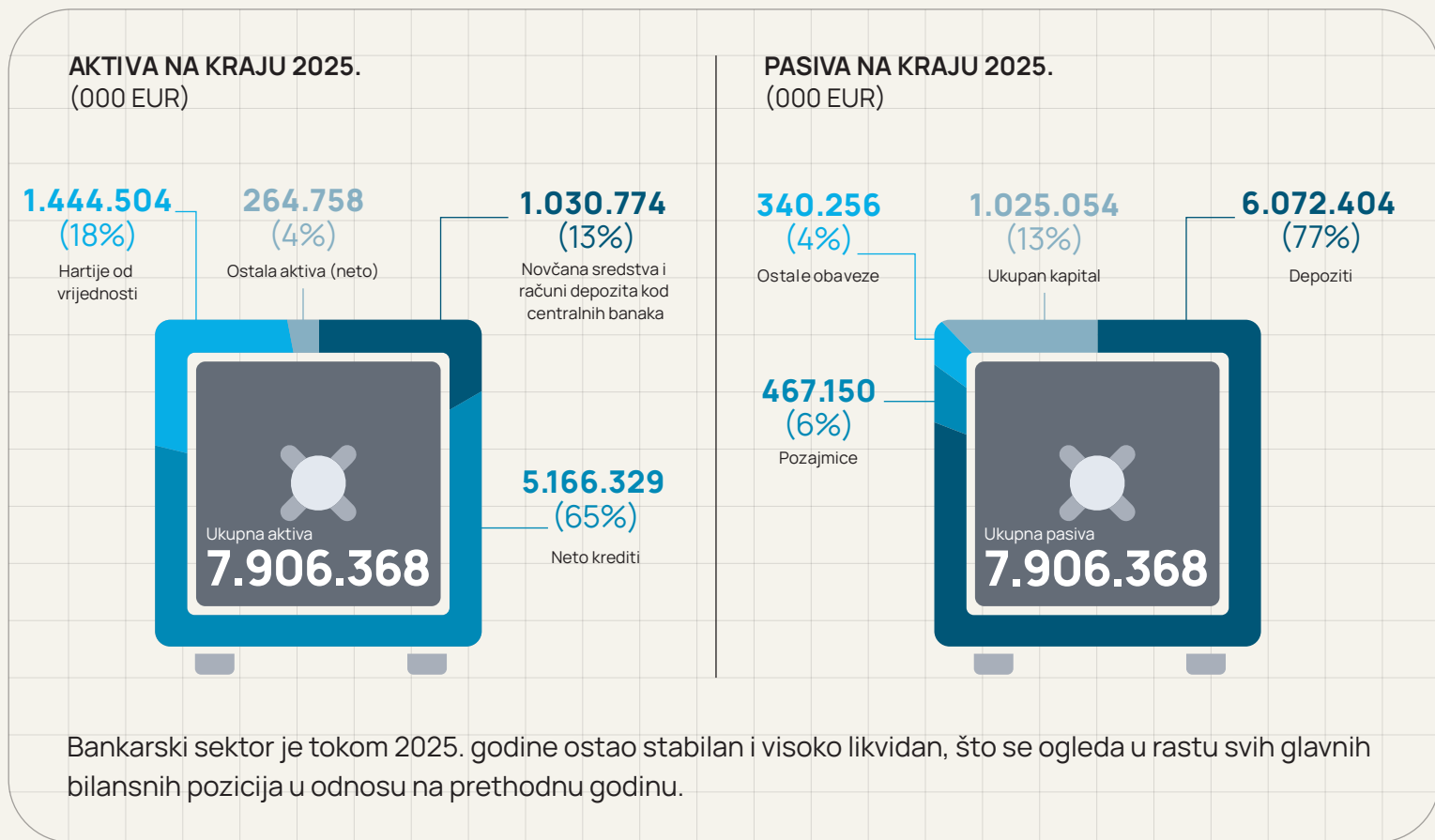
SDI - ukupan priliv (mil. eur) po državama



Neto strane investicije u 2025. godini bilježe rast u odnosu na prethodnu godinu, pri čemu je gotovo polovina ukupnog priliva usmjerena u sektor nekretnina.

Bankarski sektor

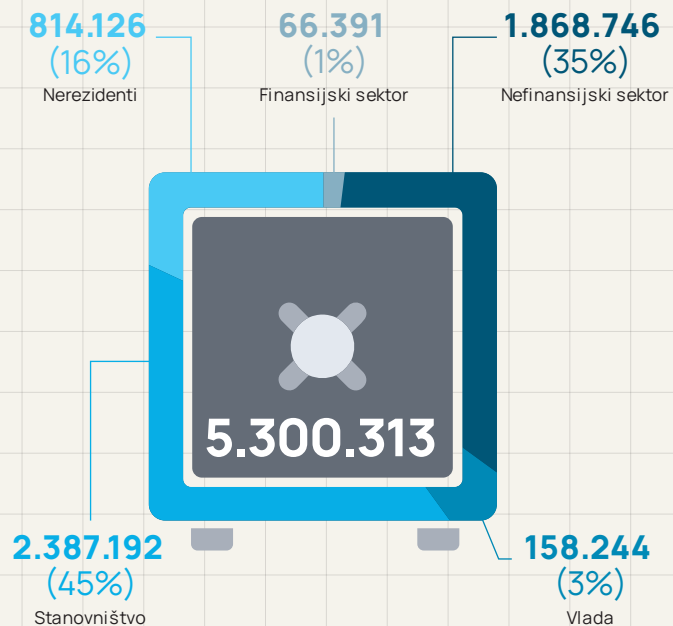
Izvor: Centralna banka Crne Gore



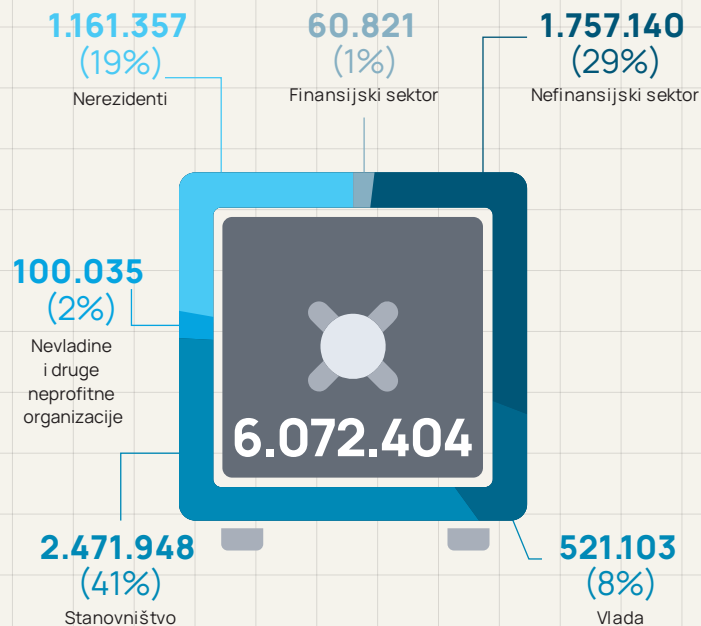
Bankarski sektor

Izvor: Centralna banka Crne Gore

STRUKTURA KREDITA (000 EUR) NA KRAJU 2025.

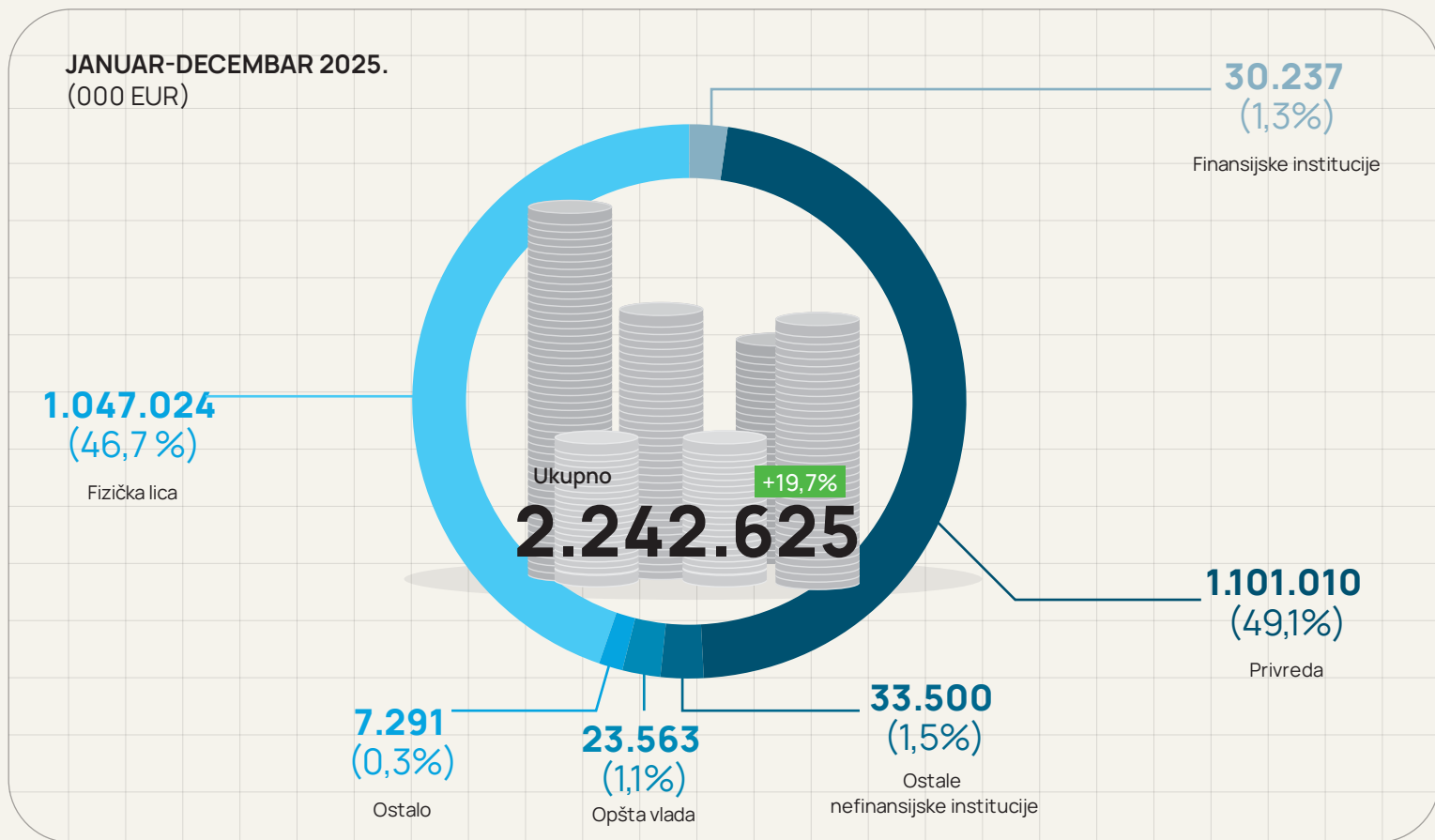


STRUKTURA DEPOZITA (000 EUR) NA KRAJU 2025.



Novoodobreni krediti u 2025.

Izvor: Centralna banka Crne Gore



Tekući račun platnog bilansa

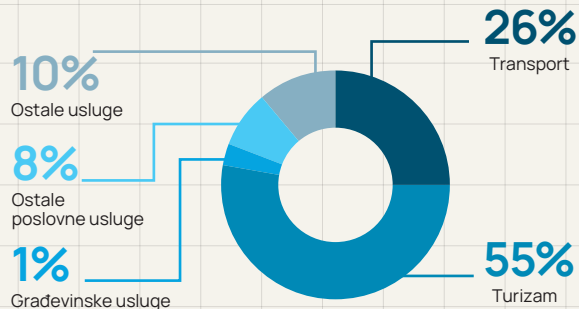
Izvor: Centralna banka Crne Gore

(000 EUR)

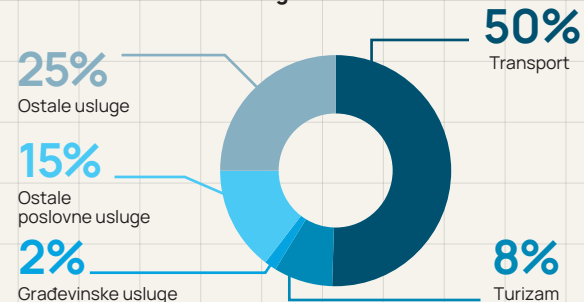
	2024	2025	promjena (%)
Teukući račun	-1.306,6	-1.678,9	28,5
Saldo roba i usluga	-1.716,1	-2.149,6	25,3
Robe	-3.299,9	-3.742,0	13,4
- Izvoz	659,9	588,3	-10,9
- Uvoz	3.959,8	4.330,4	9,4
Usluge	1.583,7	1.592,5	0,6
- Prihodi	2.684,3	2.686,6	0,1
- Rashodi	1.100,6	1.094,2	-0,6
Primarni dohodak	-21,4	62,9	
- Prihodi	479,0	529,4	10,5
- Rashodi	500,4	466,5	-6,8
Sekundarni dohodak	430,9	407,7	-5,4
- Prihodi	571,8	567,4	-0,8
- Rashodi	140,8	159,7	13,4

Deficit tekućeg računa produbljen je usljed rasta robnog deficita i smanjenja sekundarnih dohodaka, dok je povećanje primarnih dohodaka djelimično ublažilo negativne efekte.

Struktura prihoda - usluge



Struktura rashoda - usluge



Blokirana pravna lica i preduzetnici

Izvor: Centralna banka Crne Gore

